

Fortsat vækst i vindmølleindustrien

Indledning

Vindmølleindustriens brancheforening har i april-juni 2006 foretaget en spørgeskemaundersøgelse blandt foreningens medlemmer om beskæftigelse, omsætning, eksport og forventninger til fremtiden.

Undersøgelsen viser følgende hovedresultater:

- Forsat stigende omsætning i branchen på 12,5 pct. fra 2004-05
- Svag stigning i beskæftigelsen i Danmark
- Særdeles positive forventninger til beskæftigelsen det kommende år

Omsætning

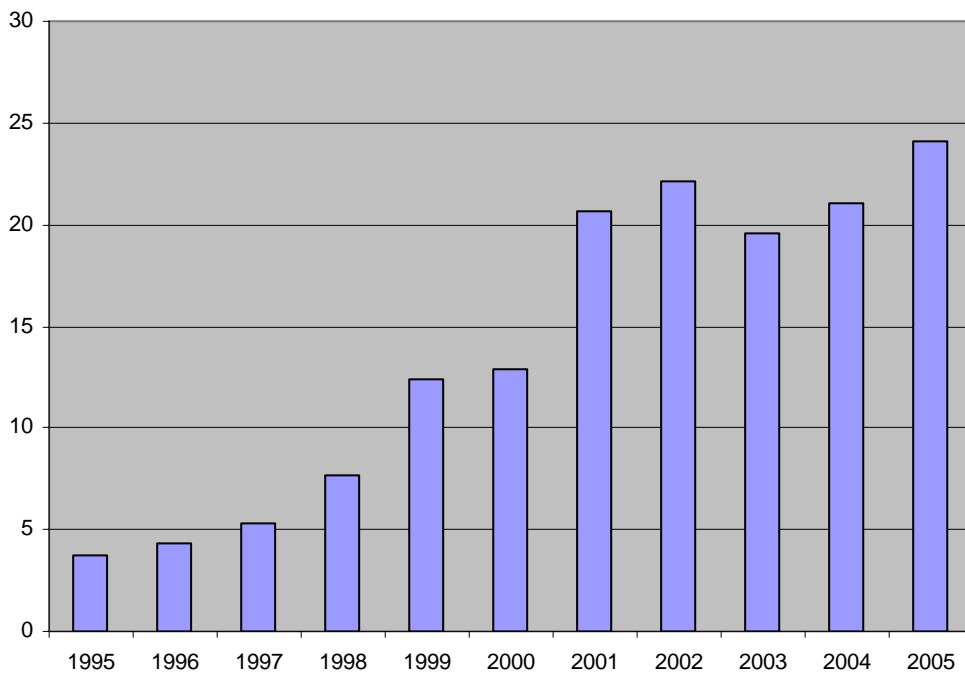
Den samlede omsætning for vindmølleindustrien i Danmark er estimeret til 24 mia. kr. Heri er medregnet underleverandørernes salg til andre underleverandører og vindmølleproducenterne.

Renses den danske omsætning for "brancheintern omsætning" dvs. omsætning fra salg mellem underleverandører og underleverandører og producenter fremkommer et estimat for den danske omsætning på 19 mia. kr.

Ses der på den samlede omsætning på verdensplan (uanset produktionssted) fremkommer et estimat på 38,8 mia. kr. Renset for brancheintern omsætning er omsætningen på verdensplan 34 mia. kr.

Nedenfor i figur 1 er vist vindmølleindustriens omsætning i Danmark i perioden 1995-2005.

Figur 1. Vindmølleindustriens omsætning 1995-2005



Eksport

Eksporten af den danske produktion er estimeret til 18,8 mia. kr., hvilket er i overensstemmelse med, at stort set hele omsætningen i den danske vindmølleindustri p.t. eksporteres.

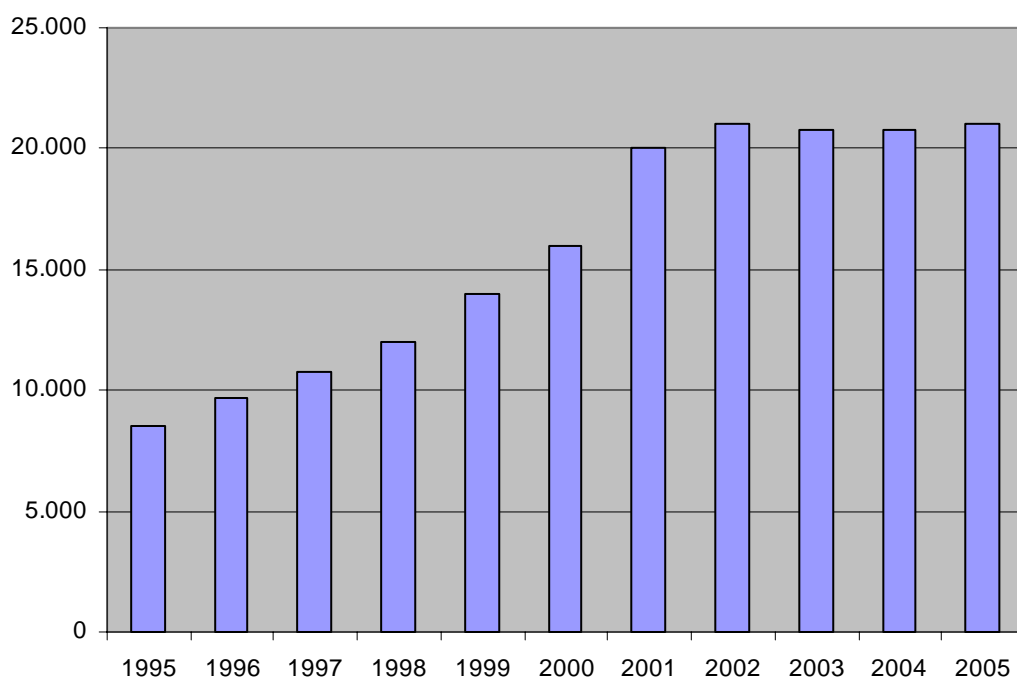
Beskæftigelse

Antal beskæftigede personer på verdensplan er estimeret til 24.683. Dette estimat er undervurderet da det for de regnskaber, der er indhentet fra E&S er antaget, at disse virksomheder ikke har beskæftigelse i udlandet. via moder, datter- søsterselskaber.

Beskæftigelsen i vindmøllebranchen på dansk jord er estimeret til 21.008 personer. Heri er medregnet beskæftigelse på f.eks. Risø og i elselskaberne.

Nedenfor er vist vindmøllebranchens beskæftigelse i Danmark i perioden 1995-2005.

Figur 2. Vindmøllebranchens beskæftigelse 1995-2005



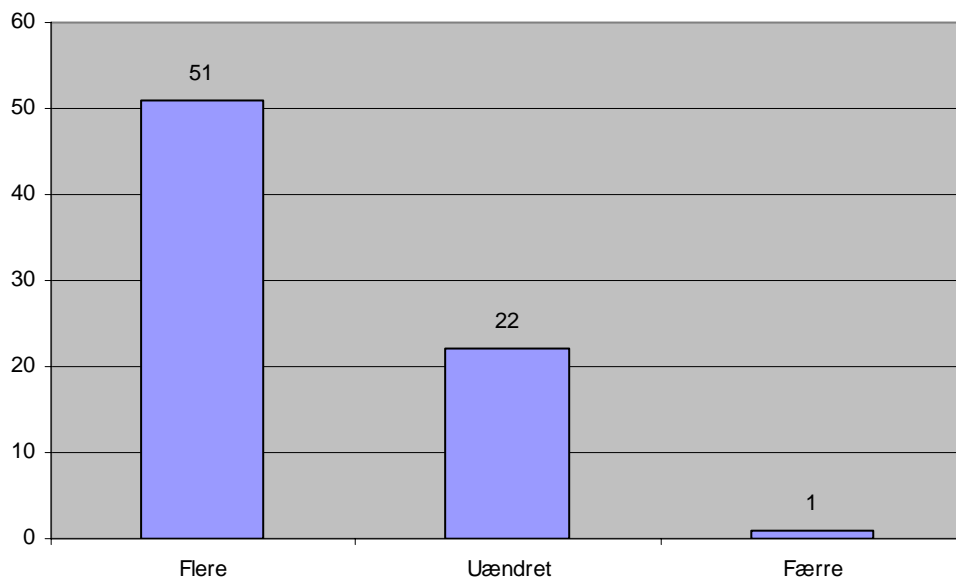
Forventningsindikator

Virksomhederne er blevet spurgt om følgende spørgsmål:

”Forventer virksomheden at beskæftige flere, færre eller samme antal medarbejdere om et år i forhold til det nuværende antal?”

74 virksomheder har svaret på dette spørgsmål. 51 forventer at beskæftige flere medarbejdere med vindmøllerelaterede aktiviteter om et år. 22 forventer at beskæftige samme antal, mens kun 1 forventer at beskæftige færre.

Figur 3. Virksomhedernes beskæftigelsesforventninger



Vindmølleaktiviteternes andel af den samlede omsætning

Virksomhederne er blevet bedt om at angive, hvor stor en andel af deres omsætning der vedrører vindmølleaktiviteter. Samlet set fremkommer at vindmølleaktiviteter udgør under 25 pct. af de samlede aktiviteter for 36 virksomheder. 11 virksomheder har en omsætning i vind mellem 25-49 pct., 6 virksomheder 50-74 pct. og 23 virksomheder 75 pct. eller derover.

Andel af omsætning	0-24 pct.	25-49 pct.	50-74 pct.	75-100 pct.
Antal virksomheder	36	11	6	23

Baggrund

Ved redaktionens afslutning 6. juni havde 76 af foreningens 117 medlemmer besvaret spørgeskemaet, jf. vedhæftede Excel-fil.

Af de virksomheder, der ikke har besvaret spørgeskemaet har brancheforeningen indhentet det seneste årsregnskab via Erhvervs og Selskabsstyrelsen (E&S) for 34 af virksomhederne.

Der er på tilsvarende måde indhentet regnskaber for en række andre virksomheder, der beskæftiger sig med fremstilling af vindmøller.

Branchestatistikken er herefter samlet set baseret på oplysninger fra 140 virksomheder.